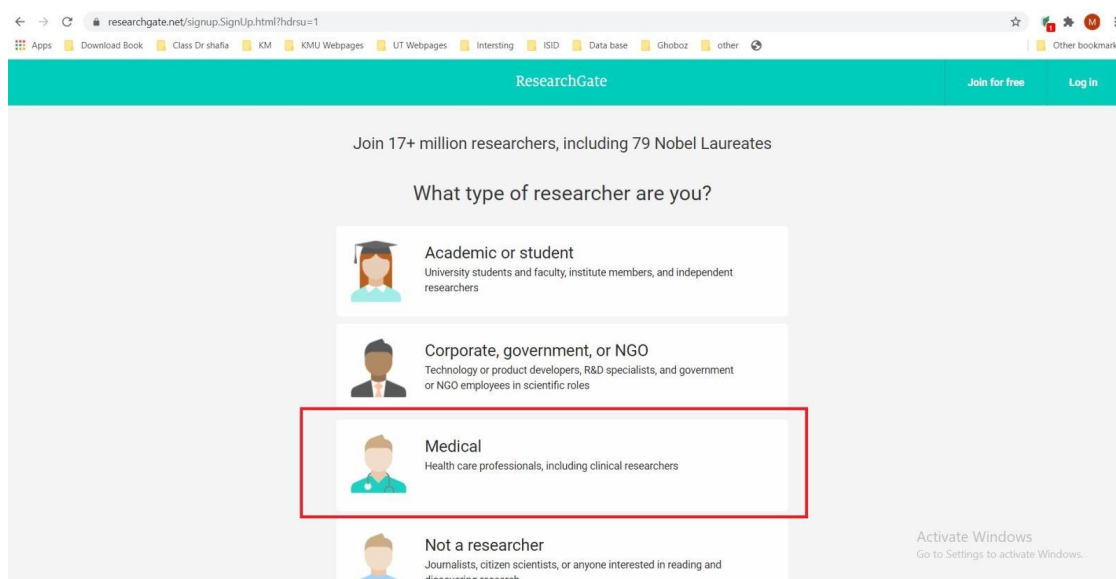


راهنمای ایجاد پروفایل در Researchgate

برای عضویت در سامانه ResearchGate ابتدا وارد آدرس <https://www.researchgate.net> شوید. با این آدرس وارد صفحه زیر می شویم که شروع مرحله عضویت این سامانه است. با کلیک بر روی گزینه Join for free وارد صفحه دوم این سامانه می شویم.

The screenshot shows the ResearchGate website interface. At the top, there is a navigation bar with the ResearchGate logo on the left and a search bar in the center. To the right of the search bar, there are two buttons: "Join for free" and "Log in". The "Join for free" button is highlighted with a red rectangular box. A red arrow points upwards from below the page towards the "Join for free" button. Below the navigation bar, the page content includes the text "Science topics" and "Explore science topics to find research in your field such as publications, questions, research projects, and methods." Below this, there is a "Popular" section with a list of topics and their corresponding number of posts. The topics listed are: MATLAB (11,472 posts), COVID-19 (9,009 posts), Publisher (6,898 posts), Books (6,832 posts), Writing (6,669 posts), Learning (6,136 posts), Running (5,863 posts), Software (5,127 posts), ANSYS (4,971 posts), SPSS (4,901 posts), Methods (4,805 posts), Nanoparticles (4,613 posts), Journalism (10,525 posts), Abacus (7,132 posts), Molecular Biology (6,855 posts), Papers (6,801 posts), Thinking (6,393 posts), PCR (5,895 posts), Molecular Biological Techniques (5,670 posts), Cell Culture (5,020 posts), Images (4,938 posts), Reasoning (4,896 posts), Publication (4,678 posts), and Machine Learning (4,588 posts). In the bottom right corner, there is a watermark for "Activate Windows" with the text "Go to Settings to activate Windows."

در صفحه شروع، سامانه تعداد محققانی که از این شبکه اجتماعی استفاده می‌نمایند را نشان می‌دهد. برای ثبت نام ابتدا لازم است نوع کاربری بر اساس فعالیت پژوهشی و وابستگی مشخص شود. کاربرانی که دانشگاهی یا محقق می‌باشند گزینه **Academic or Student** را انتخاب نمایند، اگر شخصیت دولتی دارند گزینه **Corporate, government or NGO**، کاربران پزشک **Medical** و کاربرانی که محقق نمی‌باشند گزینه **Not a researcher** را می‌توانند انتخاب نمایند.



در مرحله سوم اسم دانشگاه و دانشکده وارد می‌شود و مرحله چهارم وارد کردن نام و نام خانوادگی، ایمیل و پسورد دانشگاه است.

researchgate.net/signup.SignUp.html?hdrsu=1

Download Book Class Dr shafia KM KMU Webpages UT Webpages Intersting ISID Data base Ghoboz other

ResearchGate

Show where you conduct research
Enter your institution details to quickly find your colleagues and keep up with their research.

Institution

The university, company, or organization you are affiliated with

Department

Position

Continue

[Skip this step](#)

Download on the App Store

Activate Windows
Go to Settings to activate Windows.

researchgate.net/signup.SignUp.html?hdrsu=1

Download Book Class Dr shafia KM KMU Webpages UT Webpages Intersting ISID Data base Ghoboz other

ResearchGate

Join 17+ million researchers, including 79 Nobel Laureates
Read the latest publications in your field · Discuss your work with other specialists · Collaborate with colleagues

First name

Last name

Your institution email

Password [Show password](#)

I agree to the [Terms of Service](#) and acknowledge the [Privacy Policy](#).

Continue

Activate Windows
Go to Settings to activate Windows.

با انجام دادن این مرحله عضویت پایان یافته و وارد صفحه دیگری از سامانه می شویم امکان تایید نوشتارهای مختلف نام نویسنده در مقالات، پیدا کردن نام های مشابه پژوهشگران که جزو نویسندگان مقالات است را فراهم می نماید. در این قسمت نام محقق نشان داده می شود چنانچه اطلاعات و حوزه کاری محقق با نام کاربر هم خوانی داشته باشد گزینه **I am the auther** را انتخاب نمائید، اگر کاربری شخصیت پژوهشی داشته باشد و با اسم نمایش داده شده هم خوانی نداشته باشد گزینه **This is not me** را انتخاب نمائید تا

سامانه اسم شخص دیگری را پیشنهاد دهد. همچنین در صورتی که کاربر فعالیت پژوهشی نداشته باشد می تواند با انتخاب گزینه Skip this step از این مرحله عبور نماید.

The screenshot shows the ResearchGate sign-up confirmation page. The main heading is "Please confirm your authorship – is this you?". Below this, it says "Tell us which of these publications are yours to add your research to your profile." There are two buttons: "I am the author" (highlighted with a red box) and "This is not me". A red arrow points to the "I am the author" button. Below the buttons, there is a list of publications, with the first one highlighted: "Article: Optimal energy flow in integrated energy distribution systems considering unbalanced operation of po...". To the right, there is a "Profile preview" section showing the user's name, affiliation, and a note that they will be able to edit their profile later. Below that, there is a "Your publication stats" section showing 0 total publications and 0 citations. At the bottom, there is a "Continue" button (highlighted with a red box) and a "Skip this step" link. The page also features an "App Store" download button and an "Activate Windows" watermark.

در مرحله پنجم حوزه کاری انتخاب می شود. در این مرحله محقق حوزه هایی که کار کرده است یا در آن تخصص دارد انتخاب می نماید. بعد از انتخاب حوزه کاری مهارت ها و تجربه ها مشخص می شود. در این مرحله محقق مشخص می نماید که برای انجام چه کارهایی مهارت دارد و می تواند در چه پروژه هایی شرکت نماید.

researchgate.net/signup.SignUp.html?hdrsu=1

Download Book Class Dr shafia KM KMU Webpages UT Webpages Interesting ISID Data base Ghoboz other

ResearchGate

Select your disciplines

Back Medicine Selected disciplines

Addiction Medicine +

Allergology +

Allied Health Science +

Anaesthetics +

Andrology +

Bariatric Surgery +

Cardiology +

Cardiothoracic Surgery +

You can select max. 3 disciplines (e.g. Biology, Mathematics, Medicine) and max. 3 subdisciplines for each of them.

Skip this step Continue

Your progress

Profile preview

Mohammad Mohammadi
Kerman University of Medical Sciences
Department of Periodontics,
School of Dentistry

Disciplines

You will be able to edit your profile later.

Download on the App Store

Activate Win
Go to Settings

researchgate.net/signup.SignUp.html?hdrsu=1

Download Book Class Dr shafia KM KMU Webpages UT Webpages Interesting ISID Data base Ghoboz other

Add your skills and expertise

Suggested skills Selected skills

Clinical Dentistry +

Restorative Dentistry +

Esthetic Dentistry +

Dental Education +

Dental Caries +

Add anything we might have missed

Add skills

We use these to show you the latest research in your field. Pick at least one.

Skip this step Continue

Download on the App Store

Profile preview

Mohammad Mohammadi
Kerman University of Medical Sciences
Department of Periodontics,
School of Dentistry

Disciplines
Pedodontics (Pediatric Dentistry),
Periodontics

You will be able to edit your profile later.

Company Support Business solutions

Activate Win
Go to Settings to a

بعد از انجام این مرحله اگر محقق علاقه‌مند به آپلود عکس پروفایل خود باشد می‌تواند آن را انتخاب نماید در غیر این صورت گزینه Skip the step را انتخاب می‌نماید. بعد از اتمام این مراحل ایمیل فعال‌سازی به اکانت محقق به آدرس ایمیلی که با آن در مرحله اول ثبت نام شده است (ایمیل دانشگاه) ارسال می‌شود، با مراجعه به ایمیل و انجام فعال‌سازی امکان ورود به سامانه از طریق نام کاربری و پسورد در ResearchGate فراهم می‌گردد. زمانی که شما در ایمیل خود روی گزینه فعال‌سازی کلید نمائید وارد صفحه پروفایل ResearchGate خود می‌شوید. اگر محقق مقاله یا پروژه آپلود شده در این سامانه داشته باشد در صفحه پروفایل نشان داده می‌شود و سوالاتی مربوط به آن پروژه سوال می‌شود از جمله آیا این

مقالات از یک پروژه بوده‌اند با توجه به کلمات کلیدی که برای آن مقاله‌ها استفاده شده است که اگر از یک پروژه باشند به آن سوال پاسخ مثبت داده و نام پروژه را وارد نمائید. سوال بعدی از محقق سوال می‌شود چه کسانی در این پروژه همکاری داشته‌اند؟ ...

up.SignUp.html?hdrsu=1

Profile pictures help you get 3 times more exposure.

Upload a photo

Use your webcam

Or, select another photo from these images we found online:


View conditions for sharing content




Skip this step Complete sign-up

Download on the App Store

Activate Window
Go to Settings to activate

در قسمتی از صفحه پروفایل محقق، اشخاصی که زمینه کاری یکسان یا دانشگاه یکسانی با محقق دارند و با محقق تطابق بیشتری دارند نشان داده می‌شود که محقق می‌تواند با دنبال کردن آنها از کارها و پروژه‌های آنها مطلع شده یا با آنها همکاری نماید. در صفحه اصلی سامانه ResearchGate مواردی از جمله اینکه کدام شخص مقاله شما را بیشتر مطالعه کرده نشان می‌دهد. همچنین افرادی که مقاله‌ها یا پروژه‌هایی را به این سامانه اضافه نموده‌اند را نشان می‌دهد. این افراد بیشتر از همکاران شما بوده یا حوزه مطالعاتی این اشخاص شبیه به حوزه موضوعی شما است.


Who to follow 

	Liaquat Hossain Author you cited	Follow
	Raf Guns Author you cited	Follow
	Ying Ding Author you cited	Follow

[View all related researchers](#)

در صفحه اصلی سامانه ResearchGate مواردی از جمله اینکه کدام شخص مقاله شما را بیشتر مطالعه کرده نشان می‌دهد. همچنین افرادی که مقاله‌ها یا پروژه‌هایی را به این سامانه اضافه نموده‌اند را نشان می‌دهد. این افراد بیشتر از همکاران شما بوده یا حوزه مطالعاتی این اشخاص شبیه به حوزه موضوعی شما است.




محقق می‌تواند این مقالات را مشاهده نماید (View) یا درخواست متن کامل آن را داشته باشد. (Request full-text) اگر قصد داریم مقاله مورد نظر رو دنبال نمائیم می‌توانیم آن را "Follow" نمائیم یا آن را برای همکاران خود (Share) و در کنار آن نیز پیامی برای شخص مورد نظر ارسال نمائیم. در این صفحه همچنین ممکن است شخصی مقاله‌ای را برای ما توصیه نموده باشد که در این صورت ما می‌توانیم آن را در صفحه خود مشاهده نمائیم. این نکته قابل توجه است که هر مقاله‌ای که دنبال می‌شود و یا به شخص دیگری توصیه می‌شود اهمیت و اعتبار آن مقاله را بالا می‌برد.

 **Guillermo Armando Ronda-Pupo**
added an article

The evolutions of the rich get richer and the fit get richer phenomena in scholarly networks: the case of the strategic management journal

Article May 2018

[View](#) [Request full-text](#) 90 Reads · 1 Citation

 Recommend  Follow  Share

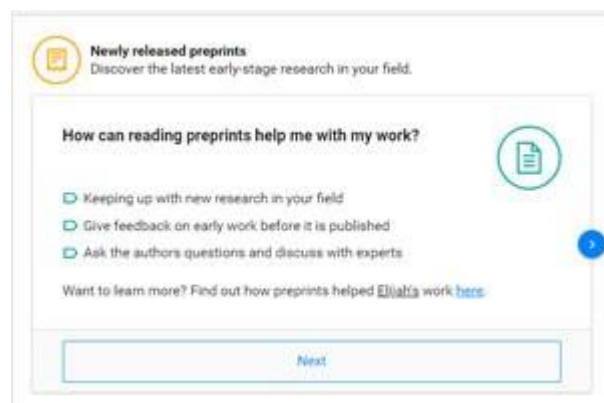
4 researchers follow or recommend this publication

With 5 new citations, your colleague's article was the most cited article from their department last month

Like

از جمله اطلاعات مهمی که این سامانه در صفحه اصلی محقق ارائه می‌دهد این نکته است که کدام محقق بیشترین استناد را در ماه گذشته داشته است. می‌توانید با مراجعه به پروفایل این شخص اطلاعات مربوط به تعداد مقالات و پروژه‌ها، تعداد استنادها، تعداد خواننده‌های مقالات این شخص و زمینه‌های مورد مطالعه و علاقه این شخص را مشاهده نمایید. در آپلود مقاله‌ها توجه به موضوع کپی رایت ضروری است چرا که این امکان وجود دارد که مجله‌ای که مقاله در آن به چاپ رسیده این مقاله را با هزینه در اختیار خواننده قرار می‌دهد و نویسنده اجازه آپلود آن را در این سامانه ندارد. نکته دیگر در مورد آپلود مقاله این است که محقق می‌تواند مقاله را در این سامانه آپلود نموده اما مقاله مورد نظر را فقط برای همکاران خودش دسترس پذیر نماید.

همچنین مبحث دیگر در این شبکه اجتماعی "preprints" است که این امکان را برای محقق فراهم می‌نماید که اگر مقاله‌ای برای انتشار در مجله‌ای در دست تحریر دارد آن را قبل از ارسال برای داوری آن مجله، مقاله را در این قسمت از سامانه قرار دهد تا افراد در مورد آن انتقادات یا پیشنهادهایی خود را ارائه نمایند. با انتخاب گزینه Next می‌توانید مقالات قرار داده شده در این قسمت را مشاهده نمایید. در صفحه اصلی این سامانه مقاله‌ای با توجه به حوزه کاری شما به شما پیشنهاد داده می‌شود (Suggested for you) که می‌توانید آن را مشاهده، توصیه و یا به اشتراک بگذارید. همچنین به شما پیشنهاد می‌دهد که نویسنده‌ای عضو این سامانه نیست او را به این سامانه دعوت نمایید. ممکن است یکی از همکاران شما پروژه‌ای را Follow کرده باشد، آن را در صفحه اصلی پروفایل شما نشان داده می‌شود و می‌تواند برای شما نیز مهم باشد می‌توانید سوالات خود را در رابطه با این پروژه مطرح نمایید.



پروفایل محققان

researchgate.net/profile/Firouzeh_Abolhasani_Zadeh

Home Questions Search for researchers, publications, and more Add new

Firouzeh Abolhasani Zadeh
Assistant Professor of Spine Surgery · Edit

Add new research

Overview Research Experience **Now** Stats Scores Following

About me Introduction
What are you currently working on?
Add an introduction with your research focus and interests to help others understand your work.

Languages
Which languages do you speak?
Make it easier for others to contact you by listing the languages you speak.

Disciplines
(Surgery)

Current affiliation
Kermanshah University of Medical Sciences
Location: Kermanshah, Iran
Department: Department of General Surgery, School of Medicine
Position: Assistant Professor of Spine Surgery

Add missing details about your affiliation
Tell others about where you do

download-15981...docx 1vph7zq8bhd01nt.gif

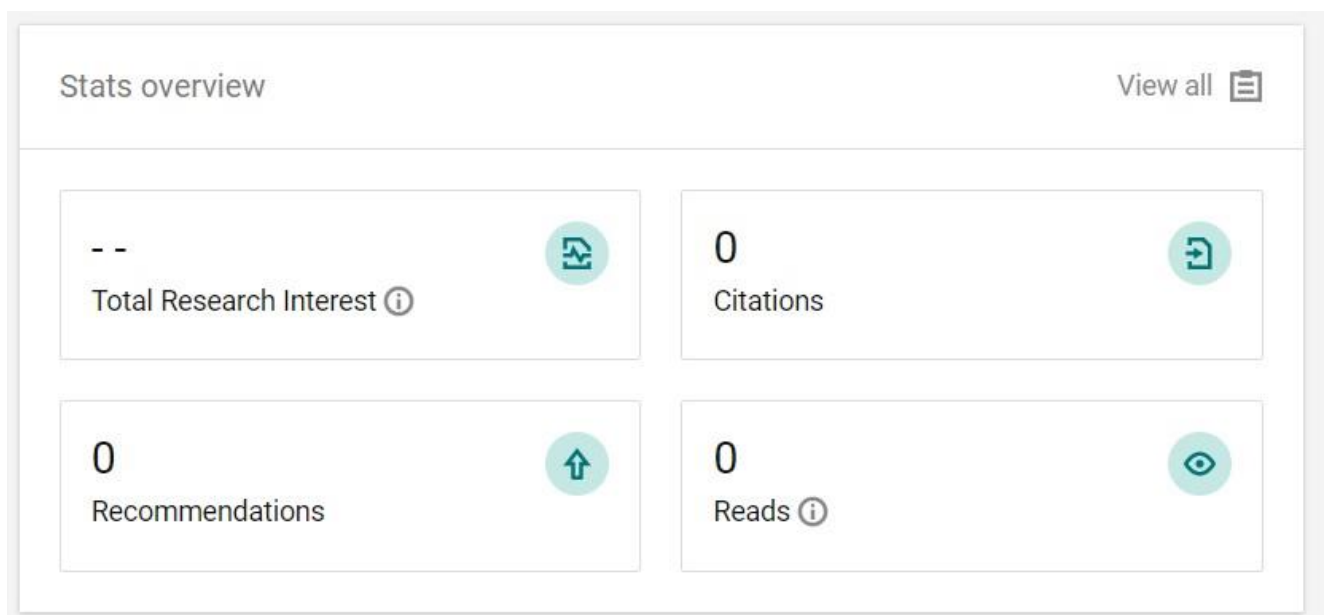
Activate Windows
Go to Settings to activate Windows.
Show all

Add your research

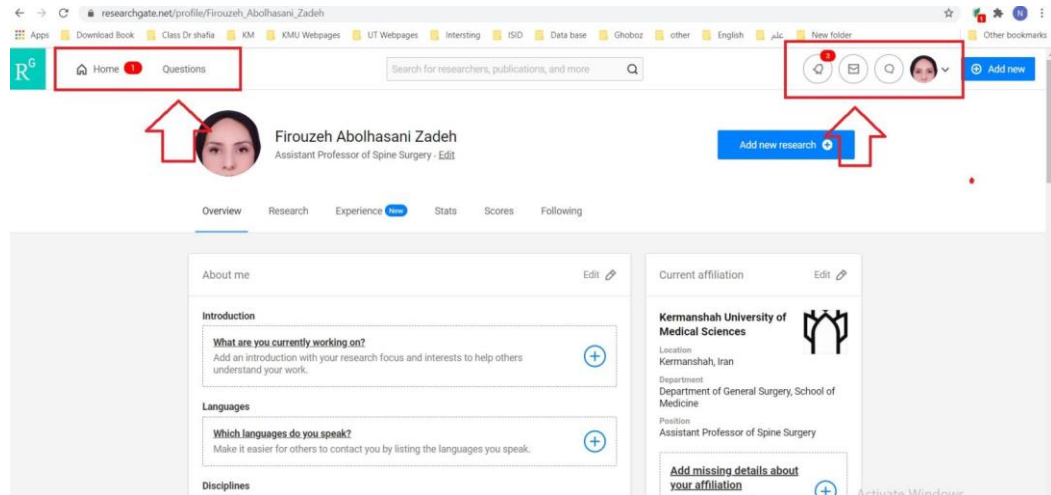
- Published research >
Articles, books, etc.
- Preprint
Draft or paper before peer review
- Conference Paper
Add a conference paper
- Presentation
Add a presentation
- Poster
Add a conference poster
- Data
Table, image, sequence, etc.
- Other >
Methods, proposal, code, etc.
- Project
Add your current project

Activate Windows

- **Overview** پروژه‌های در حال انجام، پروژه‌هایی که در آینده انجام خواهد شد، تعداد استنادهای دریافتی محقق.
- **Research** در این قسمت از پروفایل محقق، موارد زیر قابل مشاهده است:
 - تعداد پروژه‌های محقق،
 - تعداد مقالات محقق،
 - تعداد مقالات برای کنفرانس‌ها،
 - تعداد متن کامل مقالات،
 - تعداد پوسترها،
 - تعداد سوالات،
 - تعداد پاسخ‌ها.
- **Experience** در این قسمت شخص می‌تواند تجربیات و حوزه‌های مطالعاتی خود را بارگذاری نماید تا به همکاران و سایر پژوهشگران کمک و ارتباط برقرار نمایند.
- **Stats:** در این بخش **Reads, Citation, Recommendations** به صورت نمودار براساس تاریخ نشان داده می‌شود. این قسمت تنها در پروفایل خود نویسنده یا محقق برای خود شخص قابل مشاهده است.
- **Scores:** شبکه اجتماعی **ResearchGate** شاخص ارزیابی به عنوان **“RG Score”** دارد که به فعالیت داخلی محقق در این سامانه از جمله تعداد مقاله‌ها و انتشارات محقق، تعداد فالورها، تعداد سؤال‌ها و پاسخ‌های محقق بستگی دارد.
- **Following** این قسمت حوزه‌های مطالعاتی، فالورهای این شخص و اشخاصی که این شخص دنبال می‌نمایند را نشان می‌دهد.



توان می ResearchGate هایی است که در این قسمت از سامانه از دیگر شاخص h-index شاخص (Self-Citations) مشاهده کرد. این شاخص ابتدا به صورت کلی سپس بدون در نظر گرفتن خود استنادی هایی که محقق مورد نظر آن را به همکاران مقاله: Research Interests. شود محاسبه می (Recommendations) خود توصیه کرده ای را دنبال کرده است در این قسمت نشان داده می و یا مقاله (Recommendations) خود توصیه کرده شود.



در گزینه Questions می توانید سوال ها و پاسخ هایی که مطرح شده و سوالاتی که خودتان مطرح نمودین را مشاهده نمائید اگر سوالاتی مد نظرتان بود می توانید آن را دنبال نمائید. در این بخش فیلتری برای سوالات وجود دارد که با توجه به نیاز محقق می تواند هر کدام از آن ها را انتخاب نماید. پیام رسان وقایع مربوط به پروفایل شما را اطلاع رسانی می کند. این قسمت درخواست های که از محقق شده است نمایش می دهد.